

Årsredovisning för
Sveriges Konsumenter
802017-0489

Räkenskapsåret
2022-01-01 - 2022-12-31

Innehållsförteckning:	Sida
Förvaltningsberättelse	1-2
Resultaträkning	3
Balansräkning	4-5
Noter	6-9
Underskrifter	10

Förvaltningsberättelse

Styrelsen för Sveriges Konsumenter, 802017-0489, med säte i Stockholm, får härmed avge årsredovisning för räkenskapsåret 2022-01-01 - 2022-12-31.

Årsredovisningen är upprättad i svenska kronor, SEK.

Allmänt om verksamheten

Sveriges Konsumenter är en fristående, partipolitiskt obunden ideell förening, vars ändamål är att samla medlemsorganisationer för att stärka de svenska konsumenternas makt nationellt, inom EU och internationellt. Sveriges Konsumenters ekonomi är uppbyggd på i huvudsak tre inkomstkällor - statsbidrag, externa projektbidrag samt medlemsavgifter.

Verksamhets- och organisationsstöd från Konsumentverket, uppgick 2022 till 5 359 000 kronor (en substantiell minskning mot 2021 års stöd om 6 859 000 kronor och 2019 års stöd om 8 150 000 kronor). Bidraget ges för vårt politiska påverkansarbete för stärkt konsumentskydd på nationell och internationell/EU-nivå, vårt arbete med att representera konsumenter och vårt arbete i en rad sakfrågor så som livsmedel, digital säkerhet, finansiella tjänster och hållbar konsumtion.

Medlemsavgifterna, som 2022 uppgick till 549 000 kronor (548 000 kronor), används bland annat som egeninsatser i projekt. Antalet medlemsorganisationer har varit 21, två nya medlemmar har inträtt, Verdandi och Astma- och allergiförbundet.

En stor del av Sveriges Konsumenters verksamhet och omsättning genereras genom externt finansierade utvecklingsprojekt. Fair Finance Guide har fortsatt satt press på bankernas hållbarhetsarbete och har nått stor framgång med tydlig mätbar påverkan av marknaden. Kemikalieappen har gett möjlighet att verka för en utfasning av problematiska ämnen. Ett nytt projekt om kemikalier har startats under året, ett projekt om reduktion av plastavfall startar vid årsskiftet. Konsumentinflytande i standardiseringen samt mervärden med ekologisk mat har varit andra viktiga projektteman. Totalt utfördes utvecklingsprojekt för 4 069 926 kronor (6 559 291 kronor).

2022 var det sextonde hela verksamhetsåret för Råd & Rön AB som Sveriges Konsumenters helägda dotterbolag. Även om Råd & Röns tryckta upplaga minskar, är tillväxten stark när det handlar om digitala prenumerationer. Ekonomiskt bidrog detta till ett positivt resultat om 1 410 186 kronor (efter skatt, finansiella poster och bokslutsdispositioner).

Vid årsskiftet övergick Konsumentcentrum från Råd & Rön AB till Sveriges Konsumenter. Konsumentvägledning har utförts för tre medlemsorganisationer, två av Stockholms stadsdelar och två kommuner, varav en tillkom under hösten. Arbetet med konsumentvägledning kommer fortsätta utvecklas tillsammans med våra medlemsorganisationer 2023, tack vare nya medel från Arvsfonden.

Främjande av ändamålet

Syftet med Sveriges Konsumenter är att stärka konsumenternas makt i Sverige, EU och övriga världen samt att få beslutsfattare inom politik, näringsliv och myndigheter, både i Sverige och internationellt, att alltid ha konsumenternas bästa för ögonen. Handlingsplanen styr arbetet fram till 2025. Visionen är "Ett hållbart samhälle där konsumentens rätt och röst är stark". Målen kopplar bland annat till genomförande av politiska lösningar i dokumenten "En stark och hållbar konsumentpolitik" och "Från Bryssel till köksbordet" men handlar också om ökat medvetande hos konsumenterna samt kännedom om Sveriges Konsumenter.

Genom ett brett, resultatriktat arbete har vi 2022 uppnått flera tydliga resultat i enlighet med dessa målsättningar, både nationellt och i vårt EU-arbete.

2022 gjorde sig omvärlden brutalt påmind. Kriget i Ukraina bidrog till energikrisen och kostnadsökningar på i stort sett allt - livsmedel, transporter och boende. Sveriges Konsumenter har varit en stark och tydlig röst för utsatta konsumenter, bland annat genom medverkan i media, samarbete med den europeiska konsumentrörelsen och genom en ny ståndpunkt om energipriserna.

Valåret 2022 har vi uppvaktat alla partier med en valplattform, genomfört en partienkät som resulterat i

"Konsumentkompassen", medverkat under Almedalsveckan och efter valet skickat brev och material till flera av de nya ministrarna samt även träffat de flesta partigrupperna i civilutskottet.

I EU har vi arbetat med Gröna given, konsumentagendan och den nya planen för hållbara livsmedelssystem. Exempel på aktuella frågor under året är konsumenträttigheter, marknads kontroll, produktsäkerhet, tvistlösning, livsmedelsinformation, integritet, artificiell intelligens, e-handel, finansiella tjänster, överskuld sättn ing, kontanter, kemikalier, ekodesign, ekologiska produkter, miljöpåståenden och cirkulär ekonomi.

Nationellt har påverkansarbetet också varit intensivt. Överskuld sättn ing, digitala rättigheter, reklamationsrätt, hållbara livsmedelssystem och investeringar har varit viktiga teman i framträdanden och möten. Under året har vi bland annat deltagit i fyra statliga utredningar.

Antalet mediapubliceringar har ökat markant och nådde över 1000 artiklar och inslag i press, radio och TV. Det har därmed bidragit till målet att göra Sveriges Konsumenter mer känt för allmänheten. Mer läsning finns i vår verksamhetsberättelse.

Resultat och ställning

Resultatet för 2022 innebär ett överskott om 334 898 kronor. Sedan tidigare finns ett balanserat resultat om 1 045 404 kronor. Av årets resultat föreslås att 100 000 kronor överförs till värdesäkringskapital, samt att resterande 234 898 kronor tillsammans med det balanserade resultatet, totalt 1 280 302 kronor förs över i ny räkning.

Utveckling av föreningens verksamhet, resultat och ställning

	2022-12-31	2021-12-31	2020-12-31	2019-12-31	2018-12-31
Allmänna förutsättningar					
Antal medlemmar	21	20	19	21	21
Resultat (tkr)					
Verksamhetens intäkter	11 157	13 745	12 949	13 150	13 073
Verksamhetens kostnader	-10 902	-12 873	-13 006	-12 789	-13 305
Verksamhetens resultat	255	872	-56	361	-233
Resultat från finansiella poster	80	119	9	13	13
Årets resultat	335	991	-47	374	-220
Ekonomisk ställning					
Eget kapital (tkr)	2 682	2 347	1 356	1 403	1 029
Soliditet %	43,4	40	21,2	31	22,5

Förändringar i eget kapital (kronor)

	Värdesäkringskapital	Balanserat resultat	Årets resultat
Vid årets början	904 910	450 635	991 282
Resultatdisposition enligt årsmöte	396 513	594 769	-991 282
Årets resultat			334 898
Vid årets slut	1 301 423	1 045 404	334 898

Resultaträkning

<i>Belopp i kr</i>	<i>Not</i>	<i>2022-01-01- 2022-12-31</i>	<i>2021-01-01- 2021-12-31</i>
Verksamhetens intäkter			
Övriga verksamhetsintäkter		2 976 973	808 250
Bidrag		7 643 283	12 388 685
Medlemsavgifter		536 625	548 000
		<u>11 156 881</u>	<u>13 744 935</u>
Rörelsens kostnader			
Övriga externa kostnader		-2 746 789	-4 479 796
Personalkostnader	2	-8 125 328	-8 360 179
Avskrivningar och nedskrivningar		-29 752	-32 595
		<u>-10 901 869</u>	<u>-12 872 570</u>
Rörelseresultat		<u>255 012</u>	<u>872 365</u>
Resultat från finansiella poster			
Resultat från andelar i koncernföretag		47 561	-
Ränteintäkter och liknande resultatposter		34 625	122 384
Räntekostnader och liknande resultatposter		-2 300	-3 467
Resultat efter finansiella poster		<u>334 898</u>	<u>991 282</u>
Resultat före skatt		<u>334 898</u>	<u>991 282</u>
Årets resultat		<u>334 898</u>	<u>991 282</u>

Balansräkning

<i>Belopp i kr</i>	<i>Not</i>	<i>2022-12-31</i>	<i>2021-12-31</i>
TILLGÅNGAR			
Anläggningstillgångar			
Immateriella anläggningstillgångar			
Immateriella anläggningstillgångar	3	29 752	59 504
		<u>29 752</u>	<u>59 504</u>
Materiella anläggningstillgångar			
Inventarier, verktyg och installationer	4	-	-
		<u>-</u>	<u>-</u>
Finansiella anläggningstillgångar			
Andelar i koncernföretag	5	500 000	500 000
		<u>500 000</u>	<u>500 000</u>
Summa anläggningstillgångar		<u>529 752</u>	<u>559 504</u>
Omsättningstillgångar			
Kortfristiga fordringar			
Kundfordringar		394 100	408 025
Fordran nyttjade ej erhållna bidrag		328 949	219 880
Fordringar hos koncernföretag		134 615	36 120
Övriga fordringar		25	8 280
Förutbetalda kostnader och upplupna intäkter		75 310	193 248
		<u>932 999</u>	<u>865 553</u>
Kassa och bank		<u>4 715 249</u>	<u>4 444 828</u>
Summa omsättningstillgångar		<u>5 648 248</u>	<u>5 310 381</u>
SUMMA TILLGÅNGAR		<u>6 178 000</u>	<u>5 869 885</u>

Balansräkning

<i>Belopp i kr</i>	<i>Not</i>	<i>2022-12-31</i>	<i>2021-12-31</i>
EGET KAPITAL OCH SKULDER			
<i>Eget kapital</i>			
Värdesäkringskapital		1 301 423	904 910
Balanserad vinst eller förlust		1 045 404	450 635
Årets resultat		334 898	991 282
Summa eget kapital		2 681 725	2 346 827
<i>Kortfristiga skulder</i>			
Leverantörsskulder		286 751	107 650
Skulder till koncernföretag		47 564	493 266
Aktuella skatteskulder		49 525	121 944
Skuld erhållna ej nyttjade bidrag		1 284 344	1 071 651
Övriga skulder		269 899	254 284
Upplupna kostnader och förutbetalda intäkter		1 558 192	1 474 263
		3 496 275	3 523 058
SUMMA EGET KAPITAL OCH SKULDER		6 178 000	5 869 885

Noter

Not 1 Redovisningsprinciper

Belopp i kr om inget annat anges

Allmänna redovisningsprinciper

Årsredovisningen har upprättats i enlighet med årsredovisningslagen och Bokföringsnämndens allmänna råd BFNAR 2012:1 Årsredovisning och koncernredovisning (K3).

Redovisningsprinciperna är oförändrade jämfört med föregående år.

Intäktsredovisning

Endast det inflöde av ekonomiska fördelar som föreningen erhållit eller kommer att erhålla för egen räkning redovisas som intäkt.

Intäkter värderas, om inget särskilt anges nedan, till verkliga värdet av det som erhållits eller kommer att erhållas.

Nedan beskrivs, för respektive intäktspost, när intäktsredovisning sker.

Medlemsavgifter

Medlemsavgifter omfattar inbetalningar för medlemsskap i den ideella föreningen. Medlemsavgifter redovisas vid inbetalning från medlemmen och intäktsredovisas över den tidsperiod som avses.

Bidrag

Bidrag redovisas som intäkt när villkoren för att erhålla bidraget har uppfyllts. Erhållna bidrag redovisas som skuld till dess villkoren för att erhålla bidraget uppfylls.

Bidrag som erhållits för att täcka vissa kostnader (t.ex. för administration) redovisas samma räkenskapsår som den kostnad bidraget är avsett att täcka.

Erhållna bidrag värderas till det verkliga värdet av den tillgång som organisationen fått eller kommer att få.

Koncernförhållanden

Föreningen är moderförening, men med hänvisning till undantagsreglerna i årsredovisningslagen 7 kap 3§ upprättas ingen koncernredovisning.

Finansiella instrument

Finansiella instrument redovisas i enlighet med reglerna i K3 kapitel 11, vilket innebär att värdering sker utifrån anskaffningsvärde.

Finansiella instrument som redovisas i balansräkningen inkluderar värdepapper, kundfordringar och övriga fordringar, kortfristiga placeringar och leverantörsskulder. Instrumenten redovisas i balansräkningen när föreningen blir part i instrumentets avtalsmässiga villkor.

Finansiella tillgångar tas bort från balansräkningen när rätten att erhålla kassaflöden från instrumentet har löpt ut eller överförs och föreningen har överfört i stort sett alla risker och förmåner som är förknippade med äganderätten.

Finansiella skulder tas bort från balansräkningen när förpliktelserna har reglerats eller på annat sätt upphört.

Andelar i dotterföretag

Andelar i dotterföretag redovisas till anskaffningsvärde efter avdrag för eventuella nedskrivningar. I anskaffningsvärdet ingår köpeskillingen som erlagts för aktierna samt förvärvskostnader. Eventuella kapitaltillskott läggs till anskaffningsvärdet när de uppkommer.

Kortfristiga placeringar

Värdepapper som är anskaffade med avsikt att innehas kortsiktigt redovisas inledningsvis till anskaffningsvärde och i efterföljande värderingar i enlighet med lägsta värdets princip till det lägsta av

anskaffningsvärde och marknadsvärde.

Kundfordringar/kortfristiga fordringar

Kundfordringar och kortfristiga fordringar redovisas som omsättningstillgångar till det belopp som förväntas bli inbetalt efter avdrag för individuellt bedömda osäkra fordringar.

Låneskulder och leverantörsskulder

Låneskulder och leverantörsskulder redovisas initialt till anskaffningsvärde efter avdrag för transaktionskostnader. Skiljer sig det redovisade beloppet från det belopp som ska återbetalas vid förfallotidpunkten periodiseras mellanskillnaden som räntekostnad över lånets löptid med hjälp av instrumentets effektivränta. Härigenom överensstämmer vid förfallotidpunkten det redovisade beloppet och det belopp som ska återbetalas.

Nyckeltalsdefinitioner

Resultat efter finansiella poster

Resultat efter finansiella intäkter och kostnader, men före extraordinära intäkter och kostnader.

Soliditet (%)

Uppgiften beräknas som utgående eget kapital dividerat med balansomslutningen (totala tillgångar i balansräkningen).

Värderingsprinciper m m

Immateriella och materiella anläggningstillgångar redovisas till anskaffningsvärde minskat med ackumulerade avskrivningar enligt plan och eventuella nedskrivningar.

Avskrivning sker linjärt över den förväntade nyttjandeperioden med hänsyn till väsentligt restvärde.

Följande avskrivningstid tillämpas:

Immateriella anläggningstillgångar

Avskrivningar

	År
<i>Förvärvade immateriella tillgångar</i>	
Hemsida	5

Materiella anläggningstillgångar

Avskrivningar

	År
Inventarier, verktyg och installationer	5

Ersättningar till anställda

Löpande ersättningar till anställda i form av löner, sociala avgifter och liknande kostnadsförs i takt med att de anställda utför tjänster.

Eftersom alla pensionsförpliktelser klassificerats som avgiftsbestämda redovisas en kostnad det år pensionen tjänas in.

Not 2 Anställda och personalkostnader

Medelantalet anställda

	2022-01-01- 2022-12-31	2021-01-01- 2021-12-31
	13	15
Totalt	13	15

Not 3 Immateriella anläggningstillgångar

	2022-12-31	2021-12-31
<i>Akkumulerade anskaffningsvärden</i>		
-Vid årets början	398 750	398 750
Vid årets slut	398 750	398 750
<i>Akkumulerade avskrivningar</i>		
-Vid årets början	-339 246	-309 498
-Årets avskrivning	-29 752	-29 748
Vid årets slut	-368 998	-339 246
Redovisat värde vid årets slut	29 752	59 504

Not 4 Inventarier, verktyg och installationer

	2022-12-31	2021-12-31
<i>Akkumulerade anskaffningsvärden</i>		
-Vid årets början	133 771	133 771
-Avyttringar och utrangeringar	-133 771	-
	-	133 771
<i>Akkumulerade avskrivningar</i>		
-Vid årets början	-133 771	-130 924
-Återförda avskrivningar på avyttringar och utrangeringar	133 771	-
-Årets avskrivning	-	-2 847
	-	-133 771
Redovisat värde vid årets slut	-	-

Not 5 Andelar i koncernföretag

Föreningen är moderförening, men med hänvisning till undantagsreglerna i årsredovisningslagen 7 kap 3§ upprättas ingen koncernredovisning.

	2022-12-31	2021-12-31
<i>Akkumulerade anskaffningsvärden:</i>		
-Vid årets början	500 000	500 000
Redovisat värde vid årets slut	500 000	500 000

Spec av företagets innehav av andelar i koncernföretag

<i>Koncernföretag</i>	<i>Kapitalandel %</i>	<i>Rösträttsandel %</i>	<i>Antal andelar</i>	<i>Bokfört värde</i>
Direkt ägda				
Råd & Rön AB, 556689-8374	100	100	5 000	500 000
Säte i Stockholm			5 000	

Underskrifter

Stockholm

Marie Linder
Hyresgästföreningen, ordförande

Bo Carselid
LO, vice ordförande

Johanna Hållén
PRO

Wivi-Ann Heurlin-Krantz
1,6 miljonerklubben

Asha Ismail
SIOS

Anita Lindskog
Funktionsrätt Sverige

Maris Sedlenieks
SPF Seniorerna

Mårten Zetterman
Resenärerna

Fredrik Pettersson
ABF

Vår revisionsberättelse har lämnats 2023-__ - __

Josefine Fors
Auktoriserad revisor

Inger Ekrem
Förtroendevald revisor

Irene Hellekant
Förtroendevald revisor



Document history

COMPLETED BY ALL:

23.03.2023 14:36

SENT BY OWNER:

Sara Tunander • 22.03.2023 10:59

DOCUMENT ID:

rJSu-L_I2

ENVELOPE ID:

SJ4_WIOg2-rJSu-L_I2

DOCUMENT NAME:

802017-0489 Sveriges Konsumenter Årsredovisning 2022.pdf
11 pages

Activity log

RECIPIENT	ACTION*	TIMESTAMP (CET)	METHOD	DETAILS
1. JOHANNA HÅLLÉN johanna.hallen@pro.se	Signed Authenticated	22.03.2023 15:53 22.03.2023 15:52	eID Low	Swedish BankID (DOB: 1962/08/18) IP: 46.17.185.67
2. BO CARSELID bo.carselid@lo.se	Signed Authenticated	22.03.2023 15:55 22.03.2023 15:54	eID Low	Swedish BankID (DOB: 1967/01/25) IP: 130.244.126.101
3. Mårten Zetterman marten.zetterman@gmail.com	Signed Authenticated	22.03.2023 16:03 22.03.2023 16:02	eID Low	Swedish BankID (DOB: 1959/11/26) IP: 5.150.236.143
4. ANITA BIRGITTA LINDSKOG ani.lindskog@gmail.com	Signed Authenticated	22.03.2023 16:09 22.03.2023 16:08	eID Low	Swedish BankID (DOB: 1945/10/26) IP: 188.151.221.64
5. Asha Ismail Mohamud asha.ismail@srf.se	Signed Authenticated	22.03.2023 16:12 22.03.2023 16:11	eID Low	Swedish BankID (DOB: 1950/06/19) IP: 109.104.9.149
6. Maris Sedlenieks maris.sedlenieks@gmail.com	Signed Authenticated	22.03.2023 16:38 22.03.2023 16:37	eID Low	Swedish BankID (DOB: 1948/06/11) IP: 213.114.128.219
7. WIVI-ANN HEURLIN KRANTZ wiviann.krantz@gmail.com	Signed Authenticated	22.03.2023 20:07 22.03.2023 20:06	eID Low	Swedish BankID (DOB: 1948/02/14) IP: 83.252.17.16
8. FREDRIK PETTERSSON fredrik.pettersson@abf.se	Signed Authenticated	22.03.2023 20:30 22.03.2023 20:29	eID Low	Swedish BankID (DOB: 1983/10/26) IP: 172.226.52.19
9. MARIE LINDER marie.m.linder@gmail.com	Signed Authenticated	23.03.2023 11:42 23.03.2023 11:41	eID Low	Swedish BankID (DOB: 1963/04/30) IP: 94.136.69.91

Verified ensures that the document has been signed according to the method stated above.
Copies of signed documents are securely stored by Verified.

To review the signature validity, please open this PDF using Adobe Reader.






GDPR
compliant



eIDAS
standard



PAdES
sealed

RECIPIENT	ACTION*	TIMESTAMP (CET)	METHOD	DETAILS
10. INGER EKREM inger.ekrem@for.se	 Signed Authenticated	23.03.2023 12:48 23.03.2023 12:47	eID Low	Swedish BankID (DOB: 1969/01/08) IP: 83.226.218.166
11. Miriam Irene Hellekant irene.hellekant@telia.com	 Signed Authenticated	23.03.2023 13:00 23.03.2023 12:59	eID Low	Swedish BankID (DOB: 1943/06/09) IP: 90.227.174.183
12. JOSEFIN FORS josefine.fors@se.gt.com	 Signed Authenticated	23.03.2023 14:36 23.03.2023 14:36	eID Low	Swedish BankID (DOB: 1976/02/09) IP: 81.224.124.83

* Action describes both the signing and authentication performed by each recipient. Authentication refers to the ID method used to access the document.

Custom events

No custom events related to this document

Verified ensures that the document has been signed according to the method stated above.
Copies of signed documents are securely stored by Verified.

To review the signature validity, please open this PDF using Adobe Reader.



GDPR
compliant



eIDAS
standard



PAdES
sealed